


CATALOGUE DES ANIMATIONS DU SYDOM AVEYRON

POUR LES ÉTABLISSEMENTS SCOLAIRES



ANNÉE 2026-2027

*Agir ensemble pour réduire,
trier et valoriser nos déchets !*





SOMMAIRE

PRÉSENTATION DU SYDOM AVEYRON : DE LA POUBELLE À LA VALORISATION	04
DÉCOUVRIR LE TRI AU PLUS PRÈS : VISITES ET ATELIERS À ECOTRI	06
IMMERSION AU CŒUR DE LA VALORISATION : VISITES À KEREA	09
DES ANIMATIONS EN CLASSE POUR COMPRENDRE ET AGIR	10



**Le SYDOM
Aveyron, au
service de la
gestion et du
traitement des
déchets**

PRÉSENTATION DU SYDOM AVEYRON DE LA POUBELLE À LA VALORISATION

UNE RÉPARTITION DES COMPÉTENCES ENTRE COLLECTE ET TRAITEMENT

En Aveyron, la gestion des déchets ménagers repose sur une organisation partagée entre plusieurs collectivités en distinguant les opérations de collecte de celles du traitement.

La collecte (ordures ménagères, emballages et papiers) est assurée par **les collectivités de proximité** : Communautés de Communes, Communauté d'Agglomération, Syndicat mixte.

Le SYDOM Aveyron intervient **après la collecte**.

UN SYNDICAT AU SERVICE DES HABITANTS

Le SYDOM Aveyron regroupe **17 intercommunalités et le Département**, représentant une population de **plus de 273 000 habitants**.

LE TRAITEMENT DES DÉCHETS :

Le SYDOM prend en charge les opérations de transfert et de traitement des déchets :

- **Regroupement,**
- **Transport,**
- **Tri,**
- **Valorisation ou élimination** selon la nature des déchets.



LES ÉQUIPEMENTS DE TRAITEMENT ET DE VALORISATION

- **9 stations de transit** pour regrouper les déchets avant leur traitement,
- **Le centre de tri ECOTRI** pour trier les emballages et papiers,
- **La plateforme de compostage** des déchets verts,
- **L'unité de valorisation KEREA** pour trier et valoriser les ordures ménagères, les biodéchets, le tout-venant de déchèteries et les refus du centre de tri,
- **Des déchèteries et installations (bornes ou collecteurs) pour les déchets spécifiques**, le verre, les déchets verts, les gravats, les déchets électriques et électroniques, les piles, le textile... qui sont issus de collectes dédiées.



Le Sydom Aveyron, acteur de l'information, de la sensibilisation et de la formation des publics

Dans le cadre de sa mission de service public de gestion des déchets, le SYDOM accompagne les particuliers, scolaires, associations, professionnels, ou tout autre public dans **la sensibilisation au tri et à la réduction des déchets**. Tout au long de l'année, ses animateurs interviennent pour :

- Accueillir le public lors de visites de sites,
- Proposer des animations pédagogiques,
- Organiser des formations ou accompagner à la réduction des déchets.



COMMENT RÉSERVER UNE ANIMATION ?

- Choisir l'animation adaptée à vos besoins dans notre catalogue,
- Effectuer une pré-réservation sur le site : sydom-aveyron.com rubrique *animations et visites*.

L'équipe communication du SYDOM vous contactera pour valider votre demande.





Comprendre le parcours de vos déchets recyclables

Le centre de tri départemental ECOTRI, situé à Millau, réceptionne l'ensemble de la collecte sélective (poubelles jaunes) des aveyronnais. Sa mission : trier les emballages et papiers par matière (plastique, métal, carton, etc.) avant de les envoyer vers les filières de recyclage.

Important

Les communes suivantes ne relèvent pas du périmètre du SYDOM : Asprières, Balaguier-d'Olt, Capdenac-Gare, Salvagnac-Cajarc, Causse-et-Diège, Sonnac.

En revanche, **Le Rozier (48), Laramière et Promilhanes (46)** font partie du périmètre SYDOM.

Participation aux frais de transport

Le SYDOM participe aux frais de transport pour les scolaires, les établissements d'enseignement supérieurs, les centres de loisirs et les ESAT et les IME à hauteur de 1.50€/km aller-retour.

À NOTER

- Chaussures fermées et tenue adaptée obligatoires.
- Parking visiteurs, se garer en marche arrière.
- Pour prendre connaissance des consignes de sécurité rendez-vous sur le site internet du SYDOM rubrique « [La visite et les ateliers à ECOTRI](#) ».

DÉCOUVRIR LE TRI AU PLUS PRÈS : VISITES ET ATELIERS À ECOTRI

DEUX FORMATS DE DÉCOUVERTE

Pour en apprendre plus sur cet équipement clé, le SYDOM propose deux formats de découverte : des visites pédagogiques et/ou des ateliers thématiques.

1- VISITE DES ÉQUIPEMENTS & PARCOURS PÉDAGOGIQUE

Les visites de l'installation sont ouvertes à tous les publics et se déclinent en deux temps :

- Le parcours pédagogique « La grande aventure ECOTRI » sensibilise aux modes de consommation pour optimiser ses achats, aux gestes de tri pour mieux les maîtriser et à la réduction des déchets pour diminuer notre impact sur l'environnement.
- La visite des équipements industriels vous plonge dans l'univers du tri automatisé, au contact des machines de haute technologie et des opérateurs chargés du contrôle qualité des emballages et des papiers triés.



Une pause pique-nique à ECOTRI ?

Sur réservation et sous la responsabilité des encadrants.

- Créneaux : 12h-13h ou 13h-14h
 - Aire non ombragée.
- Accès aux toilettes restreint : encadrement nécessaire.
- Des poubelles sont à disposition.

INFORMATIONS PRATIQUES

Public : Écoles, entreprises, associations, collectivités, particuliers, etc. (à partir de 8 ans)

Effectif : groupes de 10 à 45 personnes - Pour les scolaires : prévoir 2 accompagnateurs pour 15 élèves

Durée : 2h

Horaires : 10h ou 14h le mercredi et le jeudi

Lieu : ECOTRI, Parc d'Activités Millau Viaduc C3 - 1 rue de Bouderre, 12100 MILLAU

Accès : **gratuit**

Animation assurée par : le SYDOM
Sur réservation depuis le site sydom-aveyron.com rubrique *animations et visites*



2- ATELIERS THÉMATIQUES : APPRENDRE EN FABRIQUANT

Le SYDOM propose des **ateliers thématiques à ECOTRI**, autour de la réduction des déchets, animés par le **CIPE du Rouergue** (Centre Permanent d'Initiatives pour l'Environnement).

Pour les écoles, entreprises ou associations, ces animations d'environ 2h sont réservables sous condition de visite préalable du centre de tri. Plusieurs combinaisons atelier/visite sont possibles selon le statut du groupe de visiteurs, elles seront à choisir lors de la réservation.

Les particuliers peuvent également bénéficier de ces ateliers, sans condition de visite préalable du site, en s'inscrivant sur un des créneaux proposés dans l'agenda des manifestations du SYDOM.



Les thématiques proposées

Fabriquer ses produits ménagers naturels et son matériel de cuisine zéro déchet

Comprendre les impacts environnementaux des produits industriels, apprendre à fabriquer des alternatives écologiques, saines et économiques. Réduire les déchets de la cuisine grâce à des objets réutilisables faits maison.

Contenu : fabrication de produits comme gel WC, pierre récurante ou désodorisant aux huiles essentielles. Fabrication d'éponges tawashi, bee wraps (films alimentaires réutilisables), etc. avec du matériel de récupération.

Fabriquer ses cosmétiques et produits d'hygiène

Identifier les composants des produits cosmétiques, choisir des ingrédients naturels et adaptés à sa peau, réduire ses déchets.

Contenu : présentation des ingrédients de base, fabrication de 2 à 3 produits au choix : dentifrice, baume, maquillage naturel, soin pour bébé ou solaire.

Fabriquer ses produits de bricolage au naturel

Redécouvrir des savoir-faire anciens, comprendre les alternatives écologiques aux produits de bricolage industriels.

Contenu : présentation de composants naturels, fabrication d'encaustique, de cire pour meubles, de peinture à l'ocre ou de colle à papier peint avec la possibilité de tests sur support.

Cuisiner sans jeter : recettes antigaspi

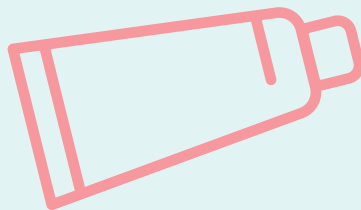
Comprendre les enjeux du gaspillage alimentaire, apprendre à valoriser les restes et parties oubliées des aliments.


Contenu : échanges autour des habitudes alimentaires, réalisation de recettes, dégustation collective et partage d'astuces.

Transformer les emballages en objets d'art ou du quotidien

Donner une seconde vie aux déchets d'emballages, encourager la créativité et sensibiliser au recyclage, à l'économie circulaire, à la seconde vie.

Contenu : création manuelle au choix : porte-monnaie, jardinière, mangeoire à oiseaux, œuvres artistiques... Découpe, assemblage et décoration.





INFORMATIONS PRATIQUES

Public : Écoles, entreprises, associations, collectivités, etc. (à partir de 8 ans)

Effectif :

- Écoles, entreprises ou associations : 15 à 25 personnes
- Scolaires : prévoir 2 accompagnateurs pour 15 élèves

Durée : 2h

Horaires : 10h ou 14h sur inscription

Lieu : ECOTRI, Parc d'Activités Millau Viaduc C3 – 1 rue de Bouderre, 12100 MILLAU

Accès : **gratuit**

Animation assurée par : le CPIE du Rouergue

sur réservation depuis le site internet sydom-aveyron.com rubrique *animations et visites*

Public : Particuliers

Effectif : selon places disponibles sur les créneaux proposés

Durée : 2h30

Horaires : selon les dates proposées dans l'agenda


Lieu : ECOTRI, Parc d'Activités Millau Viaduc C3 – 1 rue de Bouderre, 12100 MILLAU

Accès : **gratuit**

Animation assurée par : le CPIE du Rouergue

sur réservation depuis le **site internet** sydom-aveyron.com sur l'agenda disponible en page d'accueil





Découvrir le parcours des déchets ménagers

L'Unité de Valorisation Énergétique et ORganique KEREA, située à Viviez, réceptionne des ordures ménagères (sacs noirs), des biodéchets (sacs orange), des tout-venant de déchèterie et des déchets d'activités économiques.

Ses missions : valoriser le maximum de matières sous forme énergétique avec la méthanisation, composter la matière organique et créer des combustibles permettant d'alimenter les industries en énergie.

Important

Les communes suivantes ne relèvent pas du périmètre du SYDOM : Asprières, Balaguier-d'Olt, Capdenac-Gare, Salvagnac-Cajarc, Causse-et-Diège, Sonnac.

En revanche, **Le Rozier (48), Laramière et Promilhanes (46)** font partie du périmètre SYDOM.

Participation aux frais de transport

Le SYDOM participe aux frais de transport pour les scolaires, les établissements d'enseignement supérieurs, les centres de loisirs et les ESAT et les IME à hauteur de 1.50€/km aller-retour.



IMMERSION AU CŒUR DE LA VALORISATION : VISITES À KEREA

VISITE DES ÉQUIPEMENTS & PARCOURS PÉDAGOGIQUE

Les visites de l'installation sont ouvertes à tous les publics et se déclinent en deux temps :

- Le parcours pédagogique « Les coulisses de KEREÀ » permet de comprendre le fonctionnement de KEREÀ et les différentes formes de valorisation. Il permet également de mesurer l'importance de la réduction des déchets ménagers et de la valorisation des biodéchets.
- La visite des équipements industriels vous plonge dans l'univers du tri automatisé, au contact des machines de haute technologie. Découvrez le fonctionnement des robots de tri qui séparent les sacs noirs des sacs orange.



À NOTER

- Chaussures fermées et tenue adaptée obligatoires.
- Parking visiteurs, se garer en marche arrière.
- Pour prendre connaissance des consignes de sécurité rendez-vous sur le site internet du SYDOM rubrique « [La visite à KEREÀ](#) ».
- Personnes asthmatiques et allergiques à la poussière : se signaler lors de la réservation.



INFORMATIONS PRATIQUES

Public : Écoles, entreprises, associations, collectivités, particuliers, etc. (à partir de 8 ans)

Effectif : groupes de 10 à 45 personnes - Pour les scolaires : prévoir 2 accompagnateurs pour 15 élèves

Durée : 2h

Horaires : 10h ou 14h le mardi et le mercredi

Lieu : KEREÀ, Zone Artisanale du Bourg, 12300 VIVIEZ

Accès : **gratuit**

Animation assurée par : le SYDOM

Sur réservation depuis le site sydom-aveyron.com rubrique *animations et visites*



Pour les écoles primaires et les collèges

En partenariat avec le Centre Permanent d'Initiatives pour l'Environnement du Rouergue (CPIE), le SYDOM propose des animations pédagogiques gratuites dans les établissements scolaires (publics ou privés) de son territoire.

À NOTER

- Certaines collectivités disposent d'ambassadeurs du tri susceptibles d'assurer les animations à la place du CPIE. Le cas échéant, le SYDOM vous orientera vers l'interlocuteur compétent.
- Le contenu de l'animation proposée par les ambassadeurs du tri peut être différent de ceux présentés dans cette plaquette.

Important

Les communes suivantes ne relèvent pas du périmètre du SYDOM : Asprières, Balaguier-d'Olt, Capdenac-Gare, Salvagnac-Cajarc, Causse-et-Diège, Sonnac.

En revanche, **Le Rozier (48), Laramière et Promilhanes (46)** font partie du périmètre du SYDOM.



DES ANIMATIONS EN CLASSE POUR COMPRENDRE ET AGIR

QUATRE ANIMATIONS THÉMATIQUES PROPOSÉES

1- COMMENT LIMITER LE GASPILLAGE ALIMENTAIRE ?

Objectifs : comprendre le gaspillage alimentaire, ses causes et ses impacts, adopter de bonnes pratiques pour l'éviter.

Contenu de l'atelier :

Explication des bonnes pratiques à chaque étape du cycle de vie des aliments.

- **Mieux acheter** : écrire une liste de courses, comprendre les emballages en décryptant les étiquettes et les dates limites de consommation. Savoir adapter les portions à son besoin,
- **Mieux conserver** : organiser son frigo,
- **Mieux cuisiner** : comprendre la saisonnalité, découvrir des recettes anti-gaspi,
- **Mieux jeter** : savoir ce que deviennent les restes. Présentation du tri et du compostage selon les écoles.

Pour aller plus loin

- Le gaspillage du champ à l'assiette : consommer local et responsable,
- Le pain, du blé à l'assiette : quel impact environnemental ?
- Jeux : memory des emballages, quiz sur la consommation locale/bio/zéro déchet,
- Atelier « goûter zéro déchet ».



2- COMPRENDRE LE FONCTIONNEMENT D'UNE DÉCHÈTERIE


Objectifs : découvrir la diversité des déchets, leur destination et comment fonctionne une déchèterie.

Contenu de l'atelier :

- **Définition d'un déchet** : qu'est-ce qu'un déchet ? À quoi correspondent les emballages et papiers, les ordures ménagères et les biodéchets ?
- **Connaître les déchets** qui sont accueillis en déchèterie : déchets spécifiques, volumineux, toxiques, dangereux, médicaux, etc.,
- **Présentation rapide des REP** (Filières à Responsabilité Élargie du Producteur) et en particulier celles concernant les enfants : jouets, déchets électriques et électroniques,
- **Jeu « la déchèterie »** : trier des déchets dans les bonnes bennes.

Pour aller plus loin

Organisation en amont d'une mini collecte de déchets REP dans l'établissement (D3E, piles, jouets...).



3- OBJECTIF RÉDUCTION DU SAC NOIR & VALORISATION DES BIODÉCHETS !

Objectifs : comprendre l'intérêt de la réduction du sac noir au profit du compostage des biodéchets et d'un meilleur tri des emballages.

Contenu de l'atelier :

- **Photo-langage** : qu'est-ce qu'un déchet ? À quoi correspondent les ordures ménagères, les emballages et papiers et les biodéchets ?
- **Présentation de la gestion des déchets en Aveyron** : collecte, station de transit, site de KEREA. Comment trier correctement ses déchets pour éviter l'enfouissement ? Explication du principe de compostage et de méthanisation.
- **Consignes de tri du sac orange et du composteur** : que mettre dans son sac orange ? Comprendre la complémentarité entre le compostage et le tri en sac orange.

Pour aller plus loin

- Présentation de la **poubelle noire type d'un Aveyronnais sur un an**.
- **Focus compostage** : principe de décomposition, fertilisant naturel.
- **Atelier plantation** : semis de graines dans une boîte à œufs.



4- LE PARCOURS D'UN EMBALLAGE : DU TRI AU RECYCLAGE

Objectifs : comprendre le devenir des emballages et papiers triés et l'intérêt du recyclage.

Contenu de l'atelier :

- **Photo-langage pour introduire la thématique** : qu'est-ce qu'un déchet ? À quoi correspondent les ordures ménagères, les emballages et papiers, les biodéchets et les restes ?
- **Présentation de la gestion des déchets en Aveyron** : collecte, station de transit, fonctionnement d'ECOTRI, le centre de tri des emballages et des papiers. Découverte du recyclage pour comprendre l'intérêt de la réutilisation des matières.
- **Consignes de tri générales** : poubelle jaune, noire, orange, etc.
- **Jeu** « Matière première/matière recyclée ».

Pour aller plus loin

- **Jeu de plateau** « Vers le zéro déchet ».
- **Jeu de questions et de solutions** pour réduire notre production de déchets et leur impact sur l'environnement.

INFORMATIONS PRATIQUES

Public : écoles primaires (CP à CM2), collèges (6e à 3e) et IME

Durée : une demi-journée

Lieu : dans votre établissement (intervention en classe)


Accès : **gratuit**, sur réservation

Intervenant : CPIE du Rouergue

Sur réservation depuis le site internet sydom-aveyron.com rubrique *animations et visites*

Le CPIE vous recontactera pour fixer une date.





214 avenue de Rodez
12450 LUC-LA-PRIMAUBE
05 65 68 34 49
contact@sydom-aveyron.com

www.sydom-aveyron.com



ECOTRI

K=REA

SYDOM
Aveyron